



БРАВО-21
Snow Melinga



БРАВО-21.L
Bianco Melinga



БРАВО-21
Cappuccino Melinga



БРАВО-21
Grey Melinga



БРАВО-21
Wenge Melinga



БРАВО-22 MF
Snow Melinga



БРАВО-22.L MF
Bianco Melinga



БРАВО-22 MF
Cappuccino Melinga




БРАВО-22 MF
Grey Melinga



БРАВО-22 MF
Wenge Melinga



БРАВО-23 MF
Snow Melinga



Стекло белое
сатинированное
«Magic Fog»



БРАВО-23 MF
Cappuccino Melinga



БРАВО-23 MF
Grey Melinga



БРАВО-23 MF
Wenge Melinga



БРАВО-0
Snow Melinga



БРАВО-0
Bianco Veralinga



БРАВО-0
Cappuccino Melinga



БРАВО-0
Grey Melinga



БРАВО-0
Wenge Melinga



ТВИГГИ-11.3 MF
Snow Melinga



ТВИГГИ-11.3 MF
Bianco Veralinga




ТВИГГИ-11.3 MF
Cappuccino Melinga



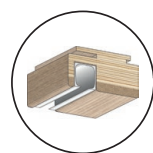
ТВИГГИ-11.3 MF
Grey Melinga



ТВИГГИ-11.3 MF
Wenge Melinga




Стекло белое
сатинированное
«Magic Fog»



Перекладина



Ролик W-101



Петля без врезки



Уплотнитель



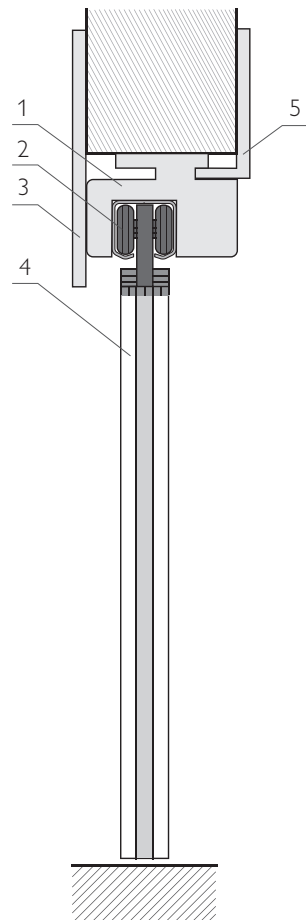
Ручка-купе



Стойка



1. Перекладина
2. Ролики Bravo W-101
3. Добор 100/150/200 мм
4. Дверное полотно
5. Наличник «Т»



БРАВО-22 MF

Cappuccino Melinga

Для установки складной двери из двух полотен необходимо приобрести:

- 2 равных по ширине дверных полотна (35 или 40 см);
- 2 стойки для складной двери;
- перекладину для складной двери (100 см);
- комплект ручек-купе (или замок-купе: только для серий Bravo X, Bravo L)
- комплект роликов W-101;
- 2 петли без врезки 75*63*2,5;
- 6 п.м. щеточного уплотнителя.

Для обрамления проема снаружи: 2 наличника «Т» и добор шириной 100/150/200 мм, внутри (при необходимости): телескопические наличники и доборы, шпонки.

СХЕМА ОТКРЫВАНИЯ



ТАБЛИЦА РАЗМЕРОВ

Высота проема, см	Ширина проема, см	Размер дверных полотен, см
207-210	77-80	200*35 (2 шт.)
207-210	87-90	200*40 (2 шт.)



ТВИГГИ-11.3 MF

Wenge Melinga

Для установки складной двери из четырех полотен необходимо приобрести:

- 4 равных по ширине дверных полотна (35 или 40 см);
- 2 стойки для складной двери;
- перекладину для складной двери (200 см);
- 2 комплекта ручек-купе (или комплект ручек-купе и замок-купе: только для серий Bravo X, Bravo L)
- 2 комплекта роликов W-101;
- 4 петли без врезки 75*63*2,5;
- 12 п.м. щеточного уплотнителя.

Для обрамления проема снаружи: 2 наличника «Т» и добор шириной 100/150/200 мм, внутри (при необходимости): телескопические наличники и доборы, шпонки.

ТАБЛИЦА РАЗМЕРОВ

Высота проема, см	Ширина проема, см	Размер дверных полотен, см
207-210	147-150	200*35 (4 шт.)
207-210	167-170	200*40 (4 шт.)