


Эко Шпон

Snow Art



White Wood



Snow Melinga



Nordic Oak




Riviera Ice



Bianco Veralinga



Look Art



Grey Wood



Cappuccino Melinga



Grey Melinga



Slate Art




Wenge Melinga

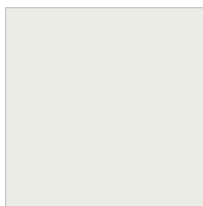


Эмалит


Alaska



White Matt




Grey Matt




Винил

Super White



Grey Pro




Total Black



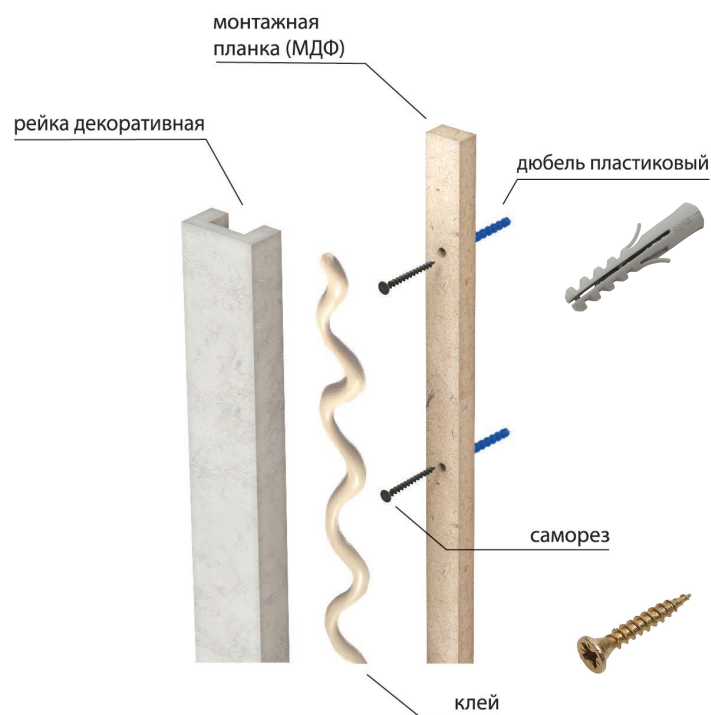
Под покраску

Prime



ВАРИАНТЫ КРЕПЛЕНИЯ

1. С помощью клея, саморезов и дюбелей

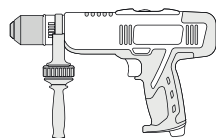


2. С помощью универсального монтажного клея*



НЕОБХОДИМЫЕ ИНСТРУМЕНТЫ

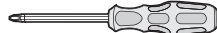
Перфоратор (дрель)



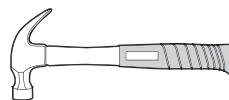
Сверло \varnothing 6 мм



Отвертка крестовая



Молоток

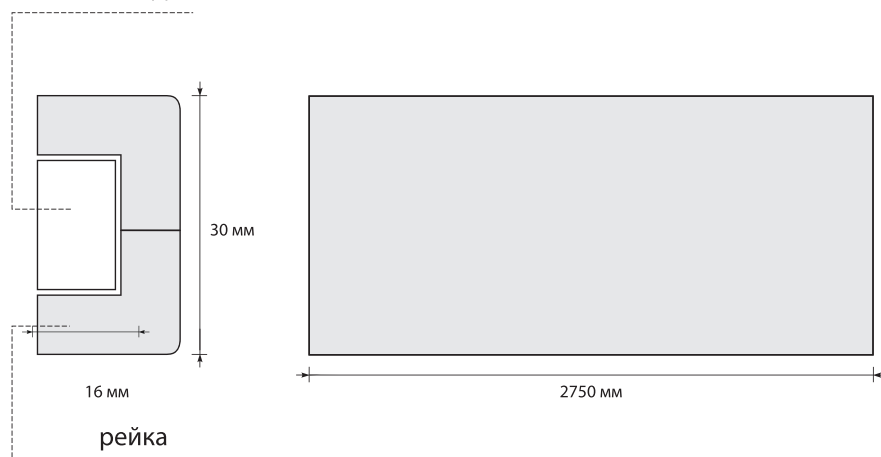


Карандаш



ТЕХНИЧЕСКАЯ ИНФОРМАЦИЯ

монтажная планка (МДФ)



* В качестве универсального монтажного клея рекомендуем: Titan Classic Fix.